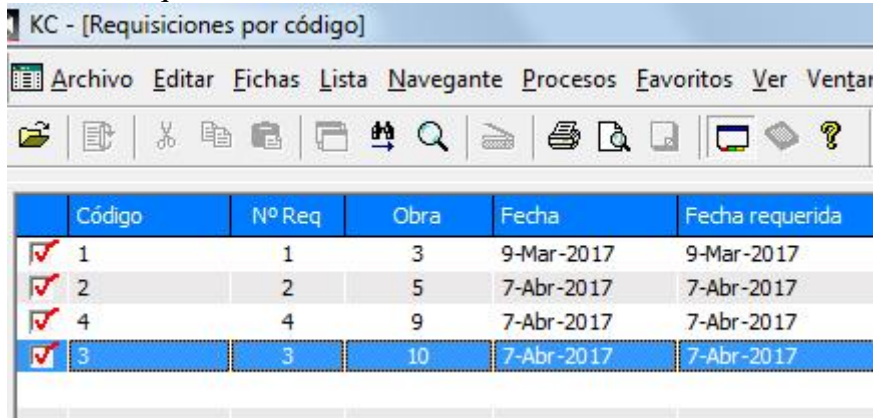


COMPRAS.

COMPRANDO PARA VARIAS OBRAS POR FAMILIA

Supongamos ahora que nuestro personal de compras quiere ir un poco mas allá y hacer las compras de requisiciones de varias obras a la vez y por familia.

Vamos a requisiciones y las listamos, seleccionamos las requisiciones de las obras que queremos consolidar, en este ejemplo tomemos las obras cuyos centros de costos son el 3, 5, 9 y 10, es decir vamos a hacer las compras por familia para 4 obras. Marcamos las líneas de requisición:

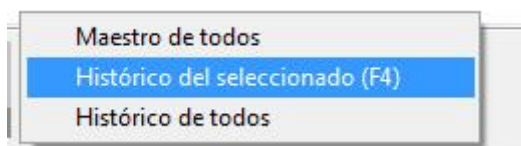


	Código	Nº Req	Obra	Fecha	Fecha requerida
<input checked="" type="checkbox"/>	1	1	3	9-Mar-2017	9-Mar-2017
<input checked="" type="checkbox"/>	2	2	5	7-Abr-2017	7-Abr-2017
<input checked="" type="checkbox"/>	4	4	9	7-Abr-2017	7-Abr-2017
<input checked="" type="checkbox"/>	3	3	10	7-Abr-2017	7-Abr-2017

Vamos abajo y localizamos el ícono “Navegar”



Hacemos clic y seleccionamos “Histórico del seleccionado”



Y allí escogemos “Líneas de detalle de requisición de compras”, esto nos presenta todas las líneas de las 4 Obras en una sola lista, procedemos a ordenar por familia.

Y hacemos la selección de las familias que queremos solicitar a cada proveedor, en este ejemplo, tomemos las familias arandelas, brocas y cobre. Aunque las compras están mezcladas para varias obras, el programa “sabe” a qué almacén y centro de costos van destinadas las compras.

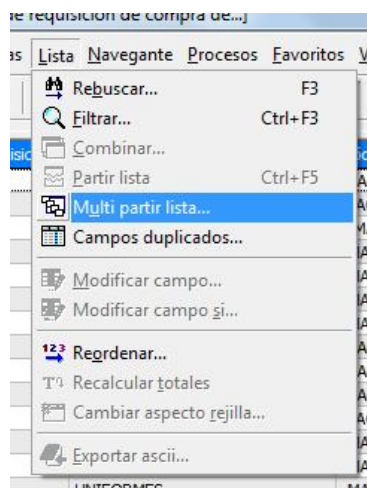
Obtenemos la lista completa de todas las líneas que componen las requisiciones seleccionadas de las diferentes obras.

Veamos:

Compras para varias obras

	Nº línea	Requisicion	Familia -	Código Artículo	Artículo	Obra código
<input type="checkbox"/>	1	1	REFRIGERANTES	MAGARE10001	GAS: REFRIGERANTE R-	1
<input type="checkbox"/>	2	1	VARIOS CONSUMIBLES	MACMVA40001	JABON LÍQUIDO CONCEI	1
<input type="checkbox"/>	3	1	CINTAS ADHESIVAS	MACA10007	CINTA ADHESIVA "DUCT	1
<input type="checkbox"/>	4	1	PEGA	MAIFPG80001	PEGA AMARILLA, "CONT	1
<input type="checkbox"/>	5	1	ESPUMA ELASTOMÉRICA	MAAIEE10011	CINTA DE AISLAMIENTO	1
<input type="checkbox"/>	6	1	ESPUMA ELASTOMÉRICA	MAAIEE10003	TUBO AISLANTE PARA TI	1
<input type="checkbox"/>	7	1	ESPUMA ELASTOMÉRICA	MAAIEE10001	TUBO AISLANTE PARA TI	1
<input type="checkbox"/>	1	2	REPUESTOS ELECTRICOS	MARERE60016	START KIT PARA EQUIPC	4
<input type="checkbox"/>	2	2	REPUESTOS ELECTRICOS	MARERE60015	CAPACITOR DE ARRANÇ	4
<input type="checkbox"/>	3	2	REFRIGERANTES	MAGARE10002	GAS: REFRIGERANTE GA	4
<input type="checkbox"/>	4	2	VARIOS CONSUMIBLES	MACMVA40001	JABON LÍQUIDO CONCEI	4
<input type="checkbox"/>	1	8	SEGURIDAD INDUSTRIAL	MAHSSI10005	BOTAS DE SEGURIDAD T	15
<input type="checkbox"/>	2	8	UNIFORMES	MAHSSI20001	CHEMISE TALLAS VARIA'	15
<input type="checkbox"/>	3	8	UNIFORMES	MAHSSI20002	BLUE JEAN TALLAS VARI	15
<input type="checkbox"/>	4	8	SEGURIDAD INDUSTRIAL	MAHSSI10006	GUANTES TEJIDOS	15
<input type="checkbox"/>	5	8	SEGURIDAD INDUSTRIAL	MAHSSI10004	LENTE DE SEGURIDAD	15
<input type="checkbox"/>	6	8	SEGURIDAD INDUSTRIAL	MAHSSI10031	TAPA BOCA VARIADA	15
<input type="checkbox"/>	7	8	SEGURIDAD INDUSTRIAL	MAHSSI10015	PROTECTOR AUDITIVO I	15
<input type="checkbox"/>	1	4	PAPELERIA	GAPA70001	CAJA DE RESMA PAPEL 1	24
<input type="checkbox"/>	1	5	PAPELERIA	GAPA70046	TABLA DE CHEQUEO ACF	24
<input type="checkbox"/>	2	5	PAPELERIA	GAPA70045	SOBRE PLASTICO REUSA'	24
<input type="checkbox"/>	3	5	PAPELERIA	GAPA70001	CAJA DE RESMA PAPEL 1	24
<input type="checkbox"/>	4	5	CINTAS ADHESIVAS	MACA10006	CINTA DE EMBALAR	24
<input type="checkbox"/>	5	5	PAPELERIA	GAPA70011	LIBRETA VARIADA SEIS I	24
<input type="checkbox"/>	6	5	PAPELERIA	GAPA70016	SOBRE MANILA TAMAÑ	24
<input type="checkbox"/>	1	7	LIMPIEZA Y CAFETERIA	GALI80035	PALA BASURA M/LARGO	24
<input type="checkbox"/>	2	7	LIMPIEZA Y CAFETERIA	GALI80003	PAQUETE DE BOLSA PAR	24
<input type="checkbox"/>	3	7	LIMPIEZA Y CAFETERIA	GALI80013	GALON DE CLORO	24
<input type="checkbox"/>	4	7	LIMPIEZA Y CAFETERIA	GALI80014	DESINFECTANTE	24
<input type="checkbox"/>	5	7	LIMPIEZA Y CAFETERIA	GALI80027	PAÑO AMARILLO	24
<input type="checkbox"/>	6	7	LIMPIEZA Y CAFETERIA	GALI80015	PAQUETE DE SERVICLET,	24
<input type="checkbox"/>	7	7	LIMPIEZA Y CAFETERIA	GALI80017	TOALLIN PARA COCINA	24
<input type="checkbox"/>	8	7	LIMPIEZA Y CAFETERIA	GALI80036	PAPEL SECANTE ROLLO	24
<input type="checkbox"/>	9	7	LIMPIEZA Y CAFETERIA	GALI80031	ROLLO DE PAPEL SANIT/	24
<input type="checkbox"/>	1	10	LIMPIEZA Y CAFETERIA	GALI80023	PAQUETE DE CUCHARILI	24
<input type="checkbox"/>	2	10	LIMPIEZA Y CAFETERIA	GALI80014	DESINFECTANTE	24

Consta de 120 líneas. Vamos a hora arriba a la opción “Lista”



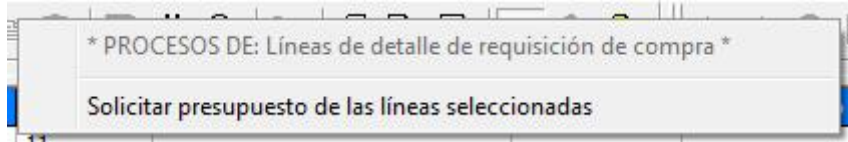
Y multipartimos la lista “Por familia” y obtenemos tantas listas como familias hayan:

Compras para varias obras



Seleccionamos “Procesos” para ver que procesos tenemos a disposición en esta lista

Y obtenemos:



Lo ejecutamos y repetimos desde aquí los pasos en el manual de compras de listas de procura de obra.

Existen otros métodos de compras masivas que aparecen en otros manuales.